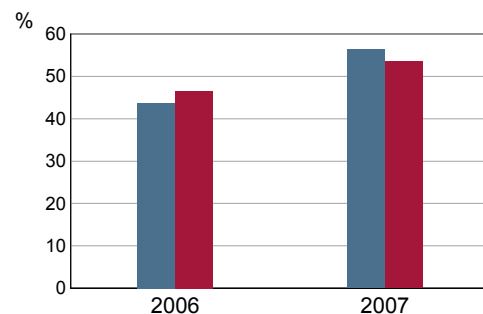


Créations d'entreprises par secteur d'activité en 2007

	Ensemble	%	Taux de création
Ensemble	378	100,0	16,6
Industrie	17	4,5	15,5
Construction	38	10,1	18,1
Commerce	111	29,4	17,9
Services	212	56,1	15,8

Champ : activités marchandes hors agriculture.
Source : Insee, REE (Sirène).

Évolution des créations d'entreprises



Note de lecture : rapport des créations d'une année au nombre total des créations des années 2006 et 2007
Champ : activités marchandes hors agriculture.
Source : Insee, REE (Sirène).

Créations d'entreprises individuelles par secteur d'activité en 2007

	Entreprises individuelles créées	Part en % dans l'ensemble des créations
Ensemble	213	56,3
Industrie	9	52,9
Construction	19	50,0
Commerce	84	75,7
Services	101	47,6

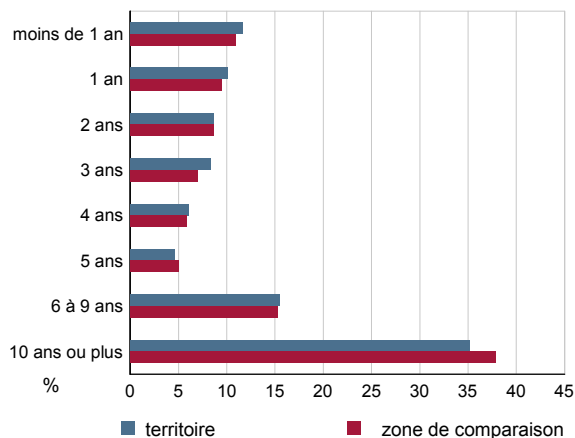
Champ : activités marchandes hors agriculture.
Source : Insee, REE (Sirène).

Nombre d'entreprises par secteur d'activité au 1er janvier 2007

	Nombre	Evol. (%) 2000 - 2007
Ensemble	2 280	41,0
Industrie	110	7,8
Construction	210	29,6
Commerce	621	28,0
Services	1 339	54,3

Champ : activités marchandes hors agriculture.
Source : Insee, REE (Sirène).

Âge des entreprises au 1er janvier 2007



Champ : activités marchandes hors agriculture.
Source : Insee, REE (Sirène).

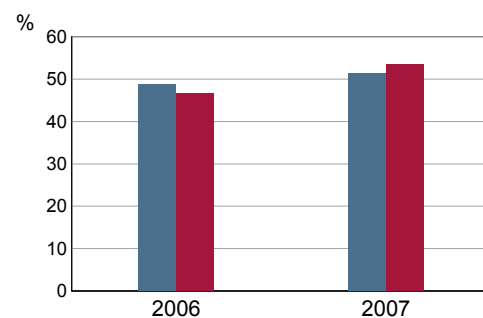
Créations d'établissements par secteur d'activité en 2007

	Ensemble des établissements		Etablissements sièges créés en %
	Nombre	Taux de création	
Ensemble	479	17,5	81,8
Industrie	18	13,3	88,9
Construction	40	18,5	95,0
Commerce	158	19,3	72,2
Services	263	16,8	85,2

Source : Insee, REE (Sirène)

Champ : activités marchandes hors agriculture.

Évolution des créations d'établissements



■ territoire ■ zone de comparaison

Note de lecture : rapport des créations d'une année au nombre total des créations des années 2006 et 2007

Champ : activités marchandes hors agriculture.

Source : Insee, REE (Sirène).

Nombre d'établissements par secteur d'activité au 1er janvier 2007

	Nombre	Evol. (%) 2000 - 2007
Ensemble	2 732	37,8
Industrie	135	8,9
Construction	216	27,1
Commerce	818	23,6
Services	1 563	52,2

Champ : activités marchandes hors agriculture.

Source : Insee, REE (Sirène).